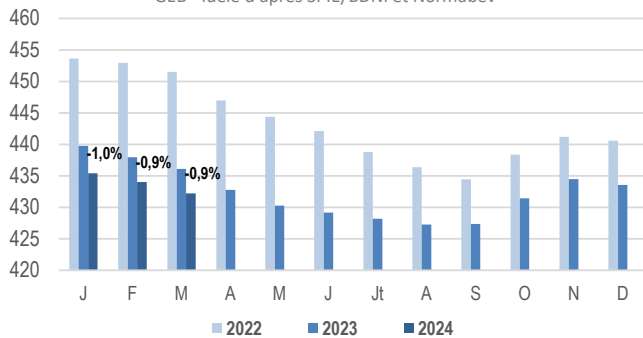


Etat du cheptel de femelles présentes en région Auvergne-Rhône-Alpes

Vaches de type laitier présentes en région Aura (1000 têtes)

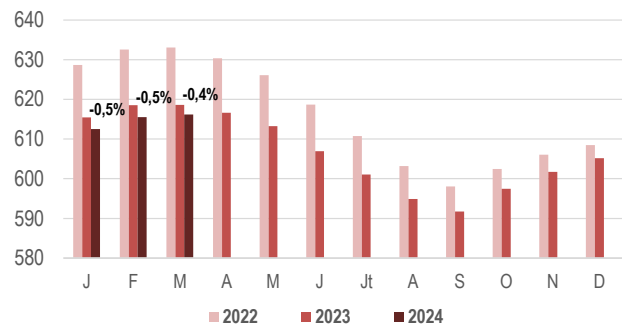
GEB - Idele d'après SPIE/BDNI et Normabev



Présentes au 1er mars 2024 : 432 200 (-3 850 têtes, -0,9% / 2023)

Vaches de type allaitant présentes en région Aura (1000 têtes)

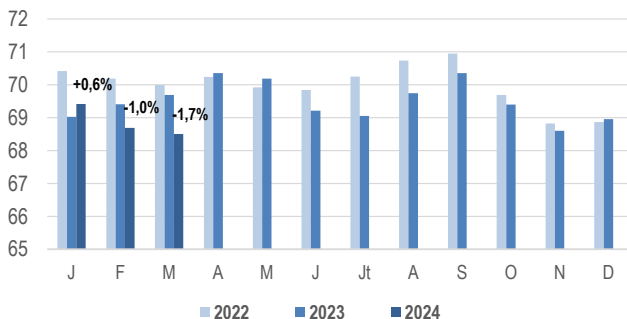
GEB - Idele d'après SPIE/BDNI et Normabev



Présentes au 1er mars 2024 : 616 200 (-2 460 têtes, -0,4% / 2023)

Génisses [24 à 36] mois de type laitier en Aura (1000 têtes)

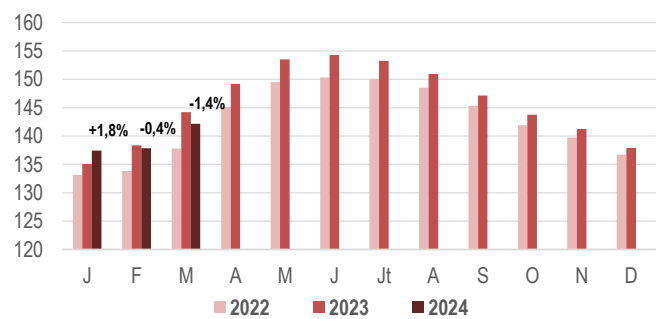
GEB - Idele d'après SPIE/BDNI et Normabev



Présentes au 1er mars 2024 : 68 500 (-1 190 têtes, -1,7% / 2023)

Génisses [24 à 36] mois de type viande en Aura (1000 têtes)

GEB - Idele d'après SPIE/BDNI et Normabev

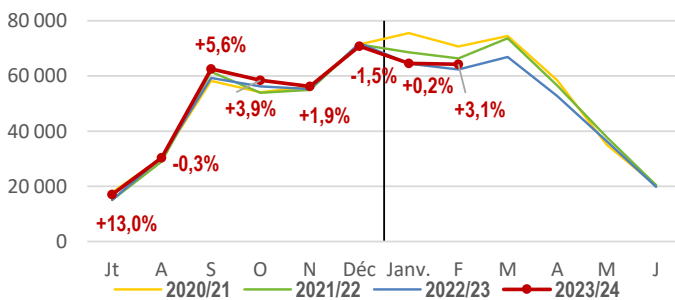


Présentes au 1er mars 2024 : 142 200 (-2 060 têtes, -1,4% / 2023)

Naissances issues du cheptel allaitant et effectifs de mâles 0-6 mois en région

Naissances de veaux de mère de type allaitant en région Auvergne-Rhône-Alpes

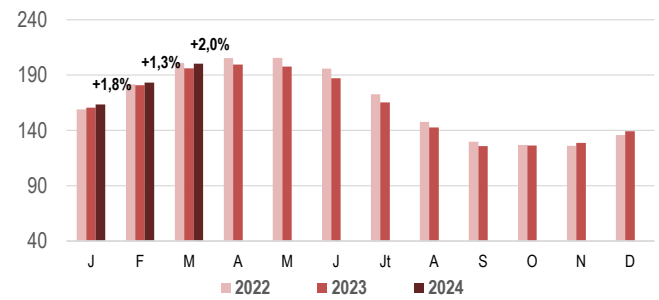
GEB - Idele d'après SPIE/BDNI et Normabev



Naissances en février 2024 : 64 200 (+1 900 têtes, +3,1% / 2023)

Mâles [0 à 6] mois de type viande présents en Aura (1000 têtes)

GEB - Idele d'après SPIE/BDNI et Normabev



Présents au 1er mars 2024 : 200 200 (+3 990 têtes, +2,0% / 2023)

Commentaire : La décapitalisation au plan national tend à ralentir en cumul / 2023.

En VA, le recul est de -64000 têtes soit -1,8% alors qu'en région, la perte se limite à -0,4% (et -1,4% en GE All quasi équivalent au national).

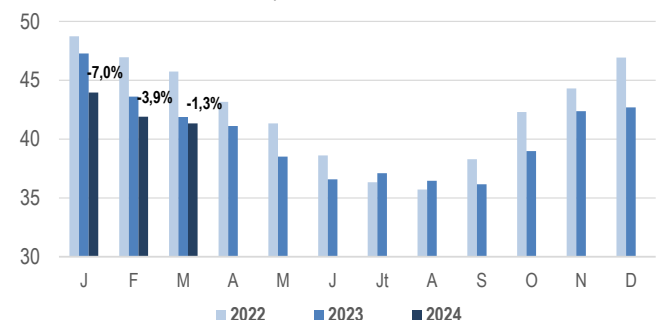
Pour les VL, on constate la même tendance un recul de -1,6% en France contre -0,9% en région

La campagne de naissance de veaux allaitants régionale est meilleure qu'au niveau national en retrait de -1,4% vs +3,1% en région.

Les disponibilités en mâles 0-6 mois restent en hausse +2%/2023 (-1% en France)

Mâles [0 à 6] mois de type laitier présents en Aura (1000 têtes)

GEB - Idele d'après SPIE/BDNI et Normabev

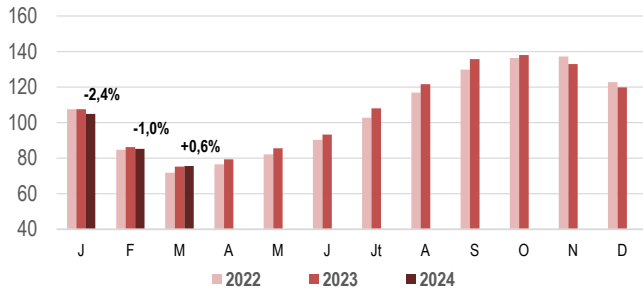


Présents au 1er mars 2024 : 41 300 (- 530 têtes, -1,3% / 2023)

Effectifs de mâles présents en région Auvergne-Rhône-Alpes

Mâles [6 à 12] mois de type viande présents en Aura (1000 têtes)

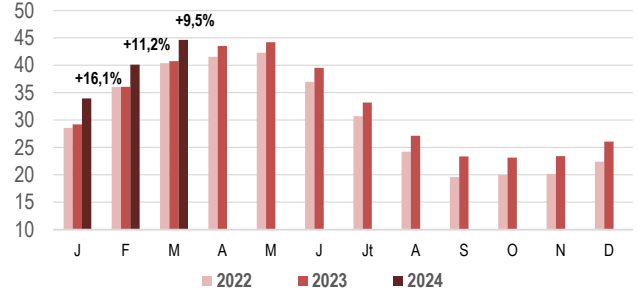
GEB - Idele d'après SPIE/BDNI et Normabev



Présents au 1er mars 2024 : 75 600 (+ 460 têtes, +0,6% / 2023)

Mâles [12 à 18] mois de type viande présents en Aura (1000 têtes)

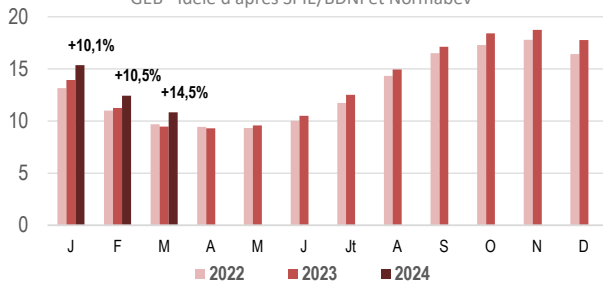
GEB - Idele d'après SPIE/BDNI et Normabev



Présents au 1er mars 2024 : 44 600 (+3 880 têtes, +9,5% / 2023)

Mâles [18 à 24] mois de type viande présents en Aura (1000 têtes)

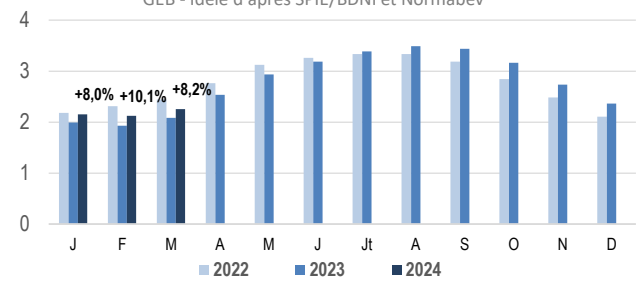
GEB - Idele d'après SPIE/BDNI et Normabev



Présents au 1er mars 2024 : 10 800 (+1 370 têtes, +14,5% / 2023)

Mâles [18 à 24] mois de type laitier présents en Aura (1000 têtes)

GEB - Idele d'après SPIE/BDNI et Normabev

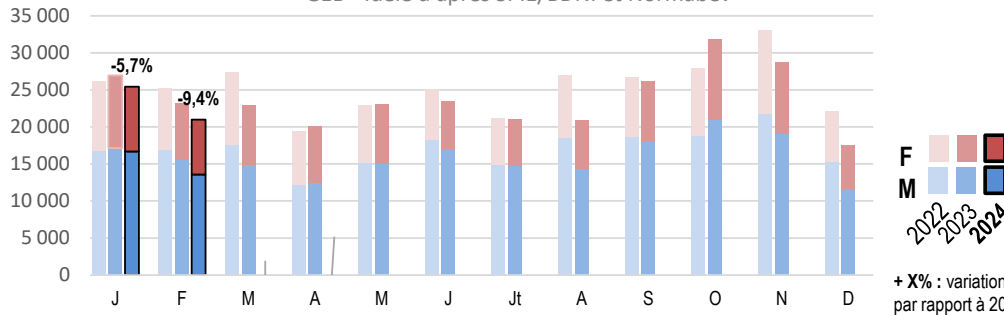


Présents au 1er mars 2024 : 2 300 (+ 170 têtes, +8,2% / 2023)

Exportations en provenance de la région Auvergne-Rhône-Alpes

Exportations de bovins âgés de 4 à 16 mois, en provenance des élevages de la région Aura

GEB - Idele d'après SPIE/BDNI et Normabev

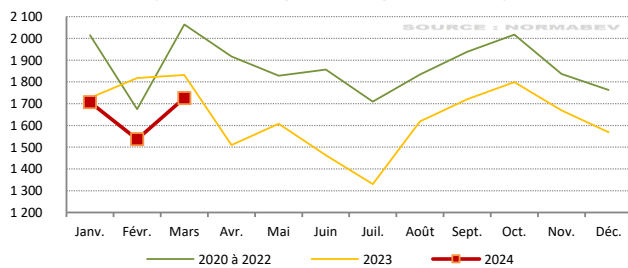


+ X% : variation 2023 par rapport à 2022

Janvier à février 2024 :
46 420 têtes exportées
-3 710 têtes /2023
-7,4% /2023

Veaux de boucherie produits et abattus en région Auvergne-Rhône-Alpes

Veaux finis produits en région Auvergne-Rhône Alpes (tonnes)



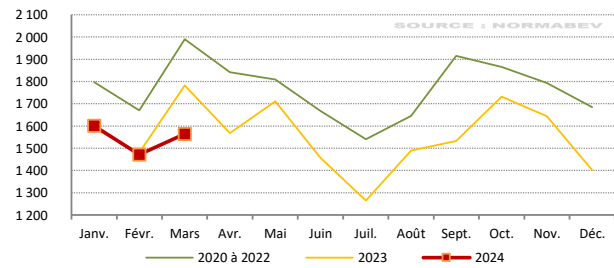
Produits pour abattage en mars. 2024 :

1 730 tonnes (- 110 t, -5,8%/2023) - 12 390 têtes (- 640 têtes, -1,7%/2023)

Cumul janv. à mars. 2024 :

4 970 tonnes (- 410 t, -7,6%/2023) - 35 770 têtes (-2 850 têtes, -7,4%/2023)

Veaux abattus en région Auvergne-Rhône Alpes (tonnes)



Abattages en mars. 2024 :

1 560 tonnes (- 220 t, -12,2%/2023) - 11 270 têtes (-1 340 têtes, -10,6%/2024)

Cumul janv. à mars. 2024 :

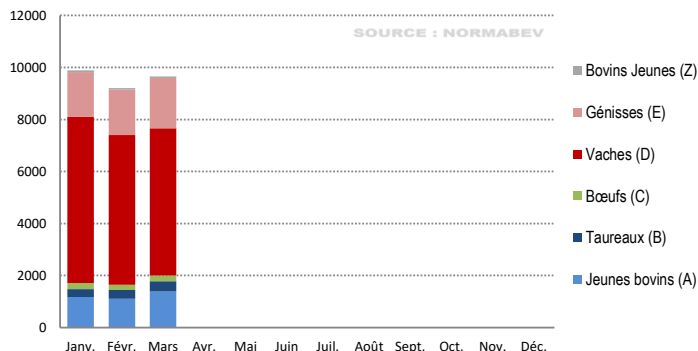
4 640 tonnes (- 220 t, -4,4%/2023) - 33 480 têtes (-1 330 têtes, -3,8%/2023)

Commentaire : la régionalisation de l'engraissement de mâles se confirme. Sur l'ensemble des mâles allaitants 6-24 mois, ce sont **4800 têtes supplémentaires présentes en région / 2023**, particulièrement sur les 12-18 mois +9,5% en région vs +7% en France. Les envois régionaux à l'export sont en recul de **-7,5% vs -7% France**.

La production régionale de veaux ralentit, tout comme les volumes abattus **-4,4% en région vs -3,8% en France**.

Gros bovins finis produits en région Auvergne-Rhône-Alpes

Production mensuelle de Gros Bovins finis en région Auvergne-Rhône Alpes par catégorie (tonnes)



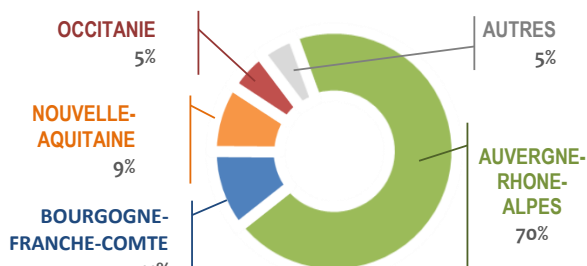
Cumul de janvier à mars 2024

- Tous gros bovins : 28 700 t (- 920 t ; -3,1%/2023)
- Jeunes Bovins (A) : 3 700 t (+ 360 t ; +10,9% /2023)
- Taureaux (B) : 1 000 t (- 70 t ; -6,4% /2023)
- Boeufs (C) : 600 t (- 20 t ; -2,6%/2023)
- Vaches (D) : 17 800 t (-1 280 t ; -6,7%/2023)
- Génisses (E) : 5 400 t (+ 120 t ; +2,3%/2023)
- Bovins jeunes (Z) : 200 t (- 30 t ; -13,8%/2023)

Commentaire :

Les mises en place de JB en région s'orientent vers les outils régionaux, mais ne permettent pas en volume de palier le manque de sorties de femelles et la baisse de production finie régionale. Avec un fléchissement de la décapitalisation en région / France, les réformes allaitantes se restreignent.

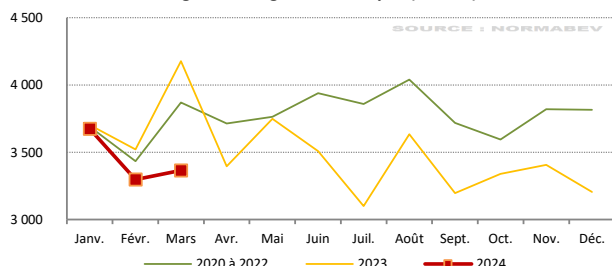
Région d'abattage des gros bovins produits dans la région Aura au cours des 12 derniers mois



Source : Normabev

Cumul de bovins abattus les 12 derniers mois issus de la région AURA : 301709 têtes

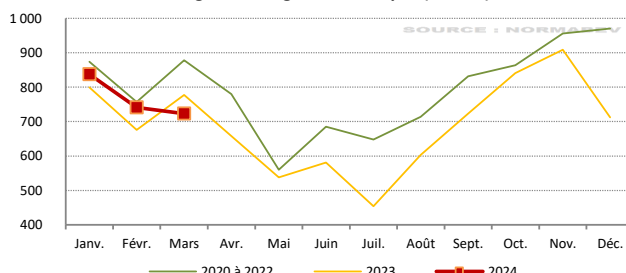
Vaches finies de type viande produites en région Auvergne-Rhône Alpes (tonnes)



Produits pour abattage en mars. 2024 : 3 370 tonnes (- 810 t, -19,4% /2023)

Cumul janv. à mars. 2024 : 10 340 tonnes (-1 060 t, -9,3% /2023)

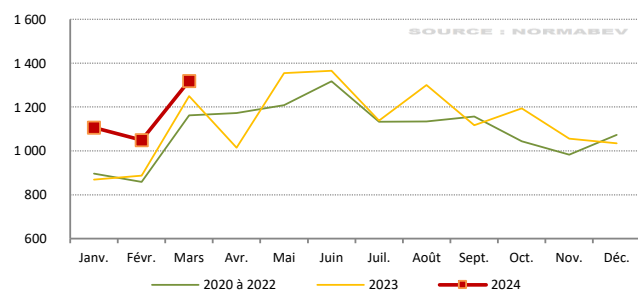
Vaches finies de type laitier produites en région Auvergne-Rhône Alpes (tonnes)



Produits pour abattage en mars. 2024 : 720 tonnes (- 50 t, -7,0% /2023)

Cumul janv. à mars. 2024 : 2 300 tonnes (+ 50 t, +2,2% /2023)

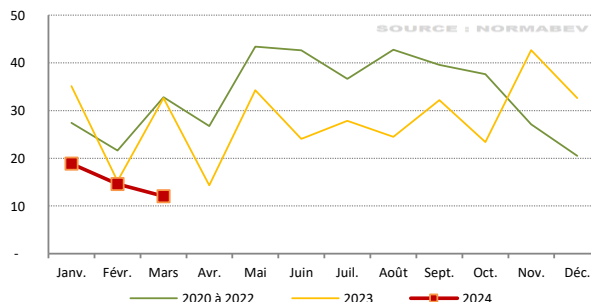
Jeunes Bovins finis de type viande produits en région Auvergne-Rhône Alpes (tonnes)



Produits pour abattage en mars. 2024 : 1 320 tonnes (+ 70 t, +5,5% /2023)

Cumul janv. à mars. 2024 : 3 470 tonnes (+ 470 t, +15,5% /2023)

Jeunes Bovins finis de type laitier produits en région Auvergne-Rhône-Alpes (tonnes)



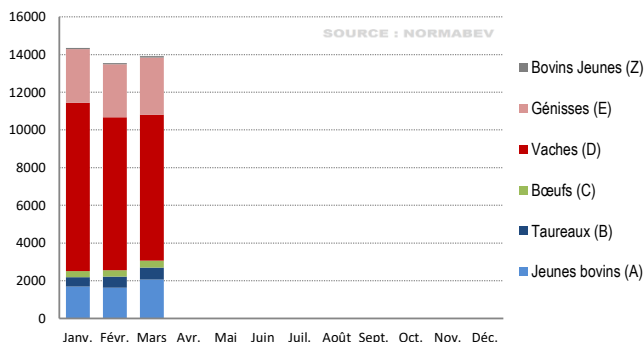
Produits pour abattage en mars. 2024 : 10 tonnes (- 20 t, -63,1% /2023)

Cumul janv. à mars. 2024 : 50 tonnes (- 40 t, -45,2% /2023)

Mois de Avril 2024

Gros bovins finis abattus en région Auvergne-Rhône-Alpes

Abattage mensuels Gros Bovins par catégorie, en région Auvergne-Rhône-Alpes (tonnes)



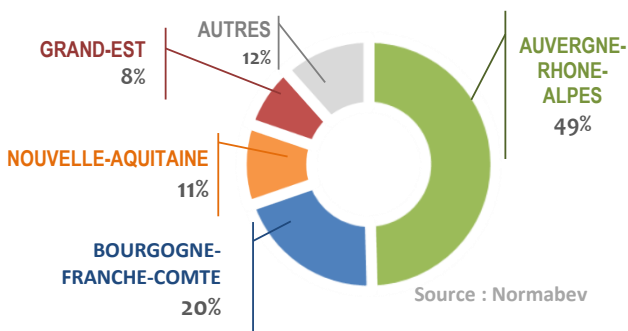
Cumul de janvier à mars 2024

Tous gros bovins : 41 800 t (- 630 t ; -1,5%/2023)
 Jeunes Bovins (A) : 5 400 t (- 180 t ; -3,3% /2023)
 Taureaux (B) : 1 700 t (+ 70 t ; +4,3% /2023)
 Bœufs (C) : 1 000 t (+ 10 t ; +0,9%/2023)
 Vaches (D) : 24 800 t (- 780 t ; -3,0%/2023)
 Génisses (E) : 8 700 t (+ 290 t ; +3,4%/2023)
 Bovins jeunes (Z) : 200 t (- 40 t ; -15,3%/2023)

Commentaire :

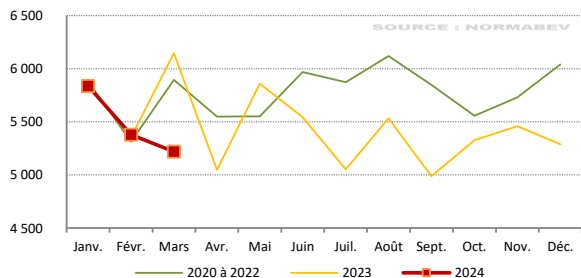
Les volumes bovins abattus en région restent en retrait de -1,5% vs -2% en France. Les abattages bovins se font depuis début 2024 sur 33 abattoirs (2 abattoirs fermés fin 2023). Comme au niveau régional, le 1er trimestre démontre un manque de disponibilités et de sorties important de vaches allaitantes, ce qui au vu de l'état du cheptel laisserait supposer un maintien du nb de femelles dans les élevages... à suivre dans les 2 prochains trimestres. La production régionale ne couvre en moyenne en région que 49% des apports des abattoirs régionaux.

Région de provenance des gros bovins abattus dans la région Aura au cours des 12 derniers mois



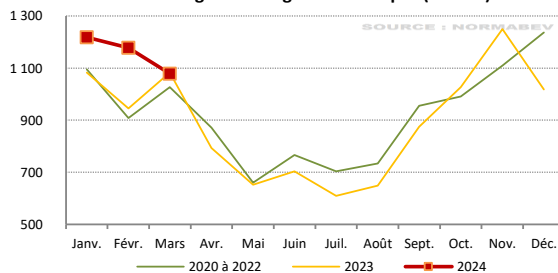
Cumul de bovins abattus les 12 derniers mois en région AURA : 425662 têtes

Abattages mensuels de vaches de type viande, en région Auvergne-Rhône-Alpes (tonnes)



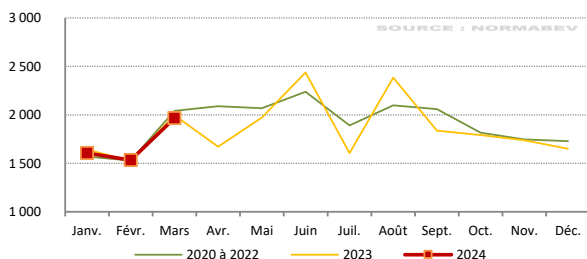
Abattages en mars. 2024 : 5 220 tonnes (- 930 t, -15,1% /2023)
 Cumul janv. à mars. 2024 : 16 430 tonnes (- 920 t, -5,3% /2023)

Abattages mensuels de vaches de type laitier, en région Auvergne-Rhône-Alpes (tonnes)



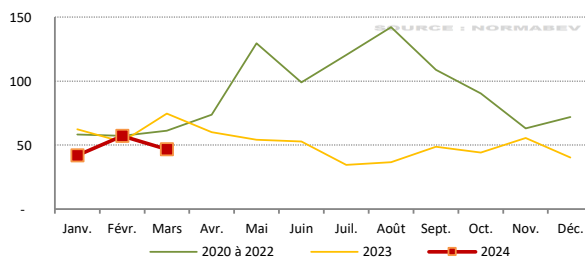
Abattages en mars. 2024 : 1 080 tonnes (+ 0 t, -0,4% /2023)
 Cumul janv. à mars. 2024 : 3 470 tonnes (+ 360 t, +11,7% /2023)

Abattages mensuels de Jeunes Bovins de type viande, en région Auvergne-Rhône-Alpes (tonnes)



Abattages en mars. 2024 : 1 970 tonnes (- 30 t, -1,5% /2023)
 Cumul janv. à mars. 2024 : 5 100 tonnes (- 60 t, -1,1% /2023)

Abattages mensuels de Jeunes Bovins de type laitier, en région Auvergne-Rhône-Alpes (tonnes)



Abattages en mars. 2024 : 50 tonnes (- 30 t, -37,4% /2023)
 Cumul janv. à mars. 2024 : 150 tonnes (- 40 t, -23,2% /2023)



Observatoire de la filière Bovins Viande en Auvergne-Rhône-Alpes

