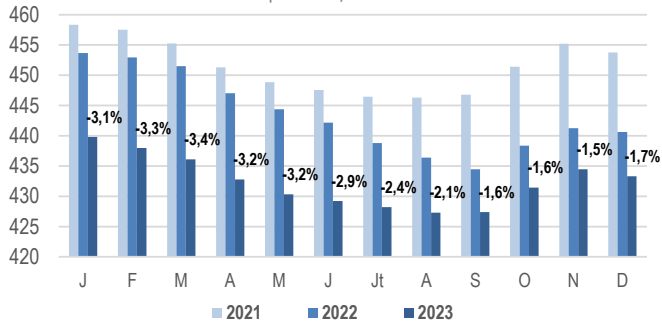


Mois de janvier 2024

État du cheptel de femelles présentes en région Auvergne-Rhône-Alpes

Vaches de type laitier présentes en région Aura (1000 têtes)

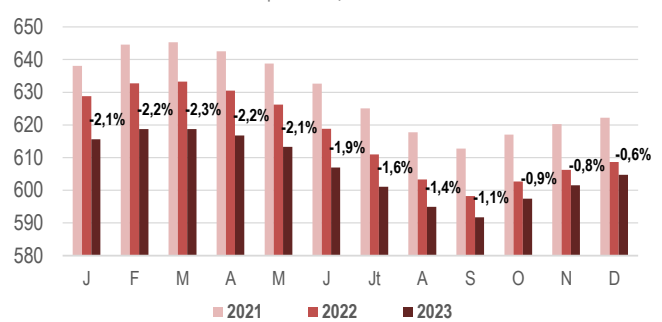
GEB - Idele d'après SPIE/BDNI et Normabev



Présentes au 1er décembre 2023 : 433 300 (-7 330 têtes, -1,7% / 2022)

Vaches de type allaitant présentes en région Aura (1000 têtes)

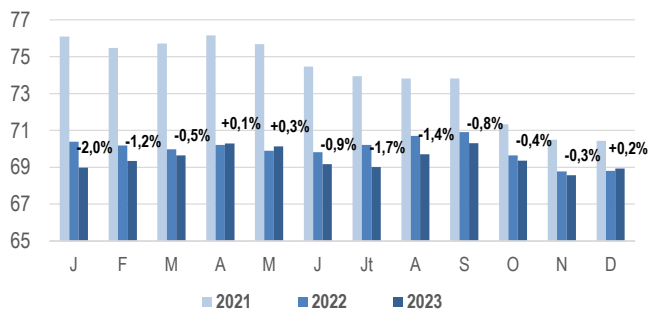
GEB - Idele d'après SPIE/BDNI et Normabev



Présentes au 1er décembre 2023 : 604 800 (-3 920 têtes, -0,6% / 2022)

Génisses [24 à 36] mois de type laitier en Aura (1000 têtes)

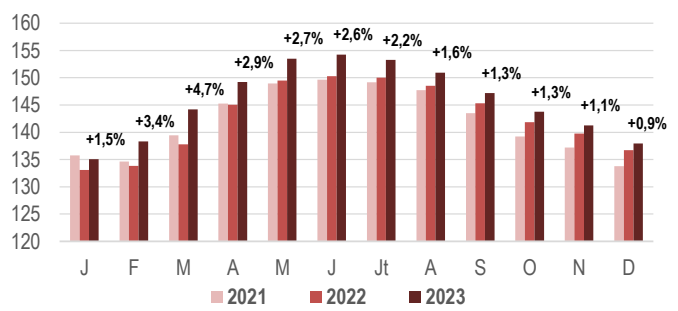
GEB - Idele d'après SPIE/BDNI et Normabev



Présentes au 1er décembre 2023 : 68 900 (+ 120 têtes, +0,2% / 2022)

Génisses [24 à 36] mois de type viande en Aura (1000 têtes)

GEB - Idele d'après SPIE/BDNI et Normabev

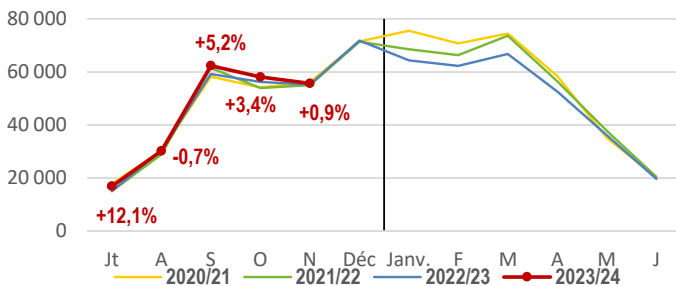


Présentes au 1er décembre 2023 : 137 900 (+1 220 têtes, +0,9% / 2022)

Naissances issues du cheptel allaitant et effectifs de mâles 0-6 mois en région

Naissances de veaux de mère de type allaitant en région Auvergne-Rhône-Alpes

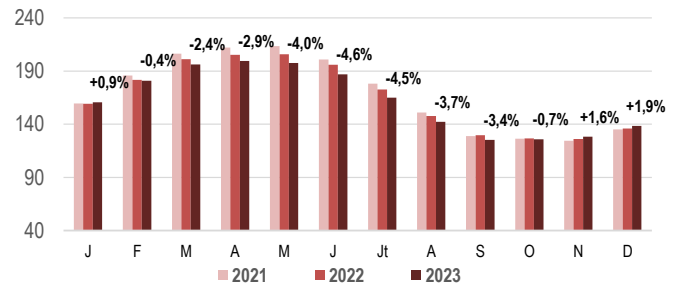
GEB - Idele d'après SPIE/BDNI et Normabev



Naissances en novembre 2023 : 55 700 (+ 510 têtes, +0,9% / 2022)

Mâles [0 à 6] mois de type viande présents en Aura (1000 têtes)

GEB - Idele d'après SPIE/BDNI et Normabev



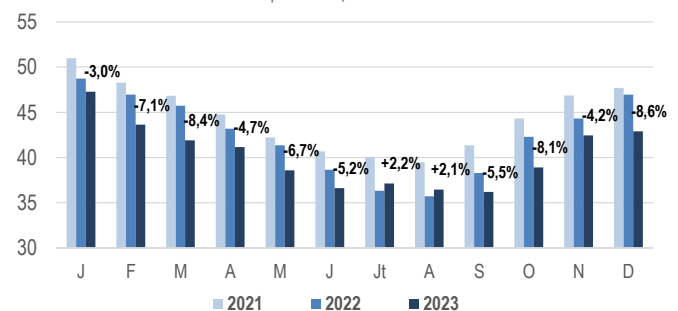
Présents au 1er décembre 2023 : 138 500 (+2 560 têtes, +1,9% / 2022)

Commentaire :

La décapitalisation laitière ralenti en 2023, passant de -3,1% à -1,7% fin 2023. Comme dans le cheptel allaitant, l'évolution des cours du lait et des stocks fourragers en fin 2023 permettent une rétention de vaches en élevages, d'autant que les génisses de renouvellement prêtes à entrer en production en 2024 restent encore peu nombreuses. Sur fin 2023 le stock tend à se stabiliser. La décapitalisation du cheptel de vaches allaitantes, a décéléré dès l'automne 2023. La baisse du nombre de vaches présentes est passé de -2,1% fin 2022 à -0,6% fin 2023 (-0,6% en France). Les entrées de primipares en 2023 tendent à une légère reprise. En nov 2023, alors que les naissances en France sont en recul de -

Mâles [0 à 6] mois de type laitier présents en Aura (1000 têtes)

GEB - Idele d'après SPIE/BDNI et Normabev



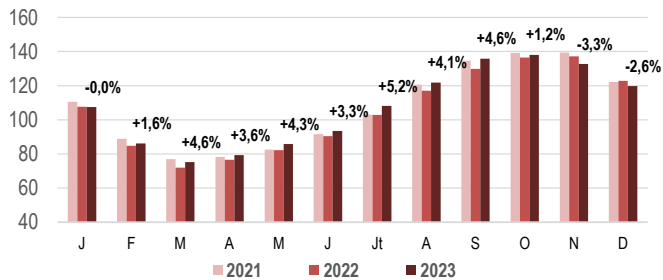
Présents au 1er décembre 2023 : 42 900 (-4 060 têtes, -8,6% / 2021)

Mois de janvier 2024

Effectifs de mâles présents en région Auvergne-Rhône-Alpes

Mâles [6 à 12[mois de type viande présents en Aura (1000 têtes)

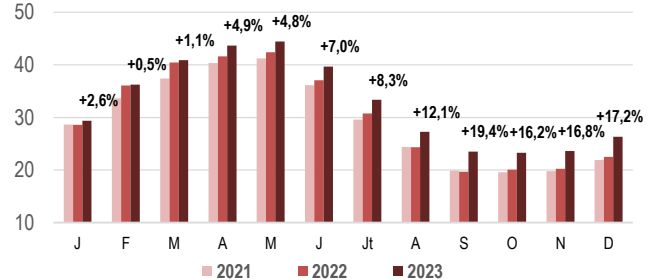
GEB - Idele d'après SPIE/BDNI et Normabev



Présents au 1er décembre 2023 : 119 700 (-3 160 têtes, -2,6% / 2022)

Mâles [12 à 18[mois de type viande présents en Aura (1000 têtes)

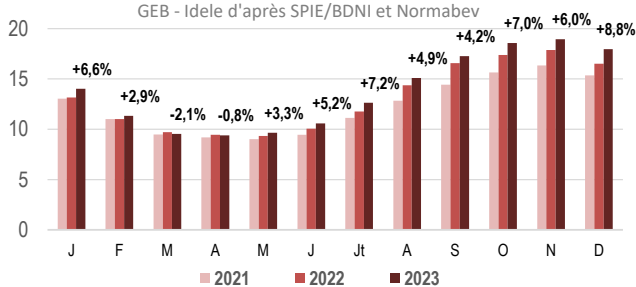
GEB - Idele d'après SPIE/BDNI et Normabev



Présents au 1er décembre 2023 : 26 300 (+3 870 têtes, +17,2% / 2022)

Mâles [18 à 24[mois de type viande présents en Aura (1000 têtes)

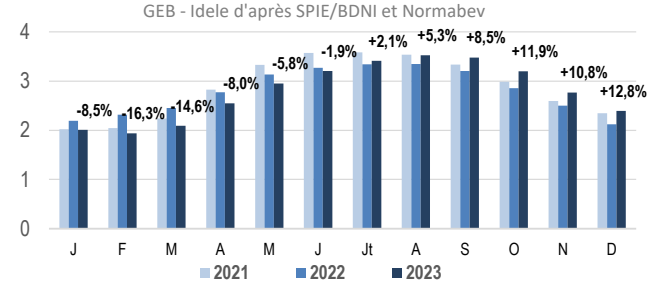
GEB - Idele d'après SPIE/BDNI et Normabev



Présents au 1er décembre 2023 : 18 000 (+1 460 têtes, +8,8% / 2022)

Mâles [18 à 24[mois de type laitier présents en Aura (1000 têtes)

GEB - Idele d'après SPIE/BDNI et Normabev

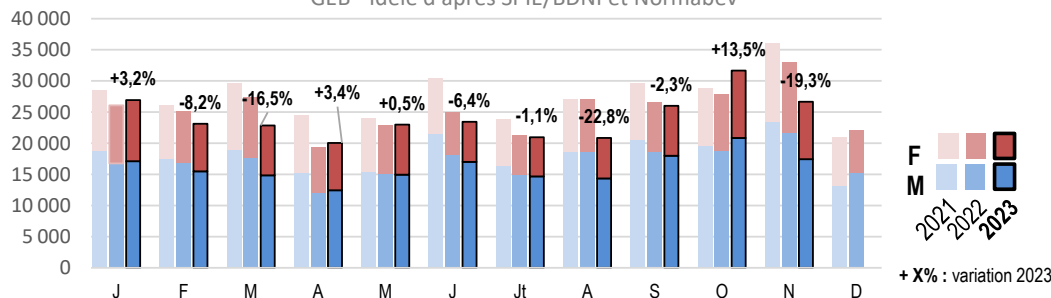


Présents au 1er décembre 2023 : 2 400 (+ 270 têtes, +12,8% / 2022)

Exportations en provenance de la région Auvergne-Rhône-Alpes

Exportations de bovins âgés de 4 à 16 mois, en provenance des élevages de la région Aura

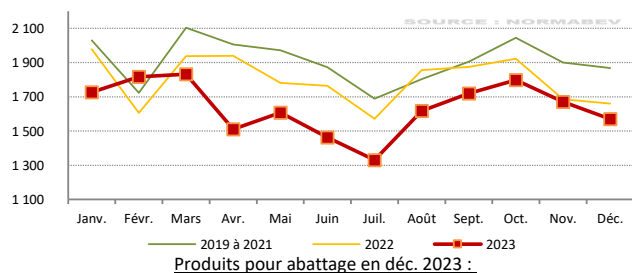
GEB - Idele d'après SPIE/BDNI et Normabev



Janvier à novembre 2023 :
265 560 têtes exportées
-16 220 têtes / 2022
-5,8% / 2022

Veaux de boucherie produits et abattus en région Auvergne-Rhône-Alpes

Veaux finis produits en région Auvergne-Rhône Alpes (tonnes)

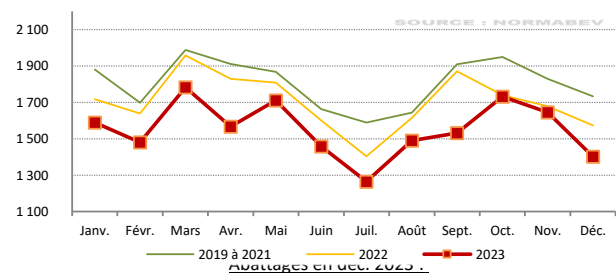


Produits pour abattage en déc. 2023 : 1 570 tonnes (- 90 t, -5,5% / 2022) - 10 850 têtes (- 910 têtes, -4,0% / 2022)

Cumul janv. à déc. 2023 :

19 660 tonnes (-1 910 t, -8,9% / 2022) - 136 350 têtes (-10 240 têtes, -7,0% / 2022)

Veaux abattus en région Auvergne-Rhône Alpes (tonnes)



Abattages en déc. 2023 : 1 400 tonnes (- 170 t, -10,9% / 2022) - 9 790 têtes (-1 510 têtes, -13,4% / 2022)

Cumul janv. à déc. 2023 :

18 650 tonnes (-1 780 t, -8,7% / 2022) - 129 990 têtes (-10 880 têtes, -7,7% / 2022)

Commentaire : La mise en place de broutards en région pour engraissement sous l'effet de la contractualisation de cette catégorie et des mesures du Plan Filière Régional, est dynamique avec plus de 5300 têtes engraisées de plus / 2022.

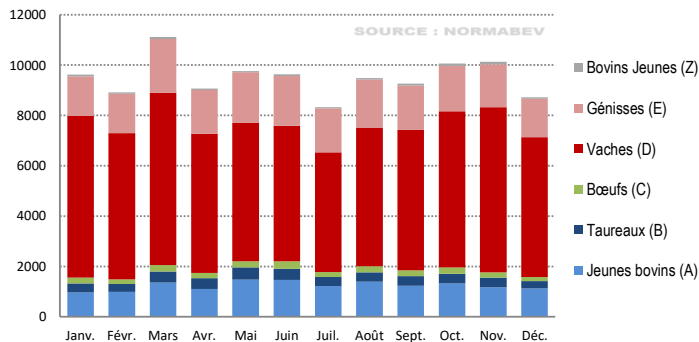
Les exports depuis notre région représentent plus de 27% des envois français, en recul de -5,8% / 2022 (-7% en France)

La production de veaux de boucherie poursuit un recul de -4%, les abattages restent dans la tendance baissière de 7% / 2022

Mois de janvier 2024

Gros bovins finis produits en région Auvergne-Rhône-Alpes

Production mensuelle de Gros Bovins finis en région Auvergne-Rhône Alpes par catégorie (tonnes)



Cumul de janvier à décembre 2023

Tous gros bovins : 114 100 t (-7 600 t ; -6,2%/2022)

Jeunes Bovins (A) : 14 800 t (+ 270 t ; +1,9% /2022)

Taureaux (B) : 4 600 t (- 780 t ; -14,5% /2022)

Boeufs (C) : 2 700 t (+ 80 t ; +3,1%/2022)

Vaches (D) : 69 700 t (-6 630 t ; -8,7%/2022)

Génisses (E) : 21 500 t (- 500 t ; -2,3%/2022)

Bovins jeunes (Z) : 800 t (- 40 t ; -5,2%/2022)

Commentaire :

La production régionale de gros bovins recule de 7 600 T dont plus de 6 630 T de viande de femelles en retrait.

Gros bovins finis en France cumul annuel (Janv.-Déc. 2023)

JB Viande 604 000 têtes + 2% / 2022

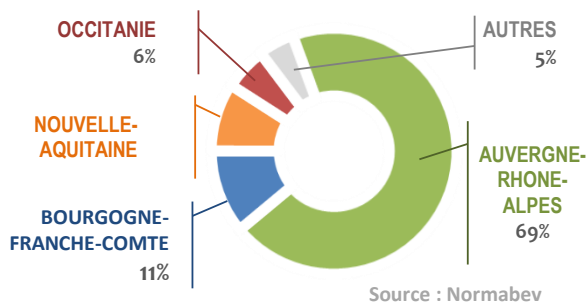
JB Lait 125 000 têtes - 9% / 2022

VA Viande 744 000 têtes - 8% / 2022

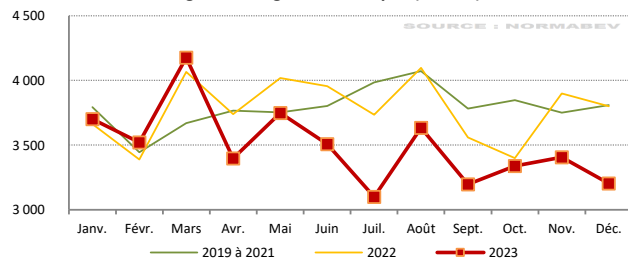
VA Lait 883 000 têtes - 7% / 2022

Cumul de bovins abattus les 12 derniers mois issus de la région AURA :
304624 têtes

Région d'abattage des gros bovins produits dans la région AURA au cours des 12 derniers mois



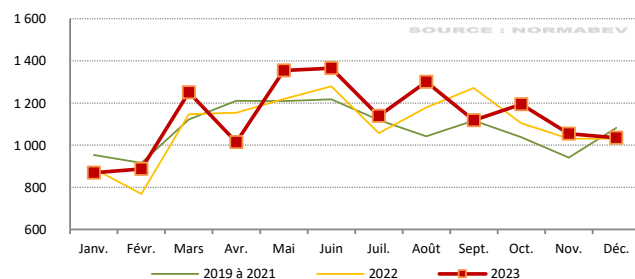
Vaches finies de type viande produites en région Auvergne-Rhône Alpes (tonnes)



Produits pour abattage en déc. 2023 : 3 200 tonnes (- 600 t, -15,7% /2022)

Cumul janv. à déc. 2023 : 41 930 tonnes (-3 390 t, -7,5% /2022)

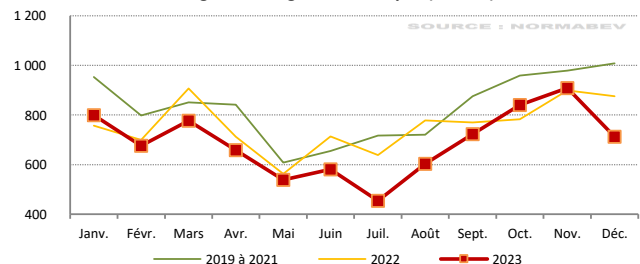
Jeunes Bovins finis de type viande produits en région Auvergne-Rhône Alpes (tonnes)



Produits pour abattage en déc. 2023 : 1 030 tonnes (+ 0 t, +0,4% /2022)

Cumul janv. à déc. 2023 : 13 580 tonnes (+ 450 t, +3,5% /2022)

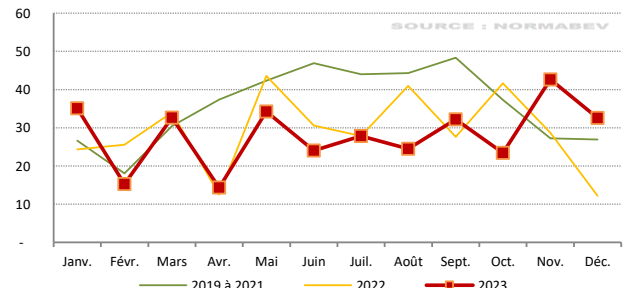
Vaches finies de type laitier produites en région Auvergne-Rhône Alpes (tonnes)



Produits pour abattage en déc. 2023 : 710 tonnes (- 160 t, -18,7% /2022)

Cumul janv. à déc. 2023 : 8 270 tonnes (- 820 t, -9,1% /2022)

Jeunes Bovins finis de type laitier produits en région Auvergne-Rhône-Alpes (tonnes)



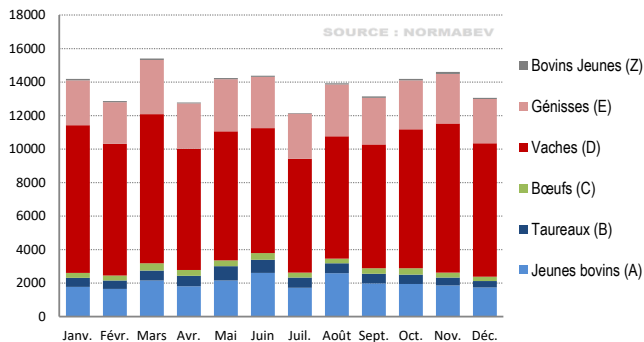
Produits pour abattage en déc. 2023 : 30 tonnes (+ 20 t, +167,4% /2022)

Cumul janv. à déc. 2023 : 340 tonnes (- 10 t, -3,1% /2022)

Mois de janvier 2024

Gros bovins finis abattus en région Auvergne-Rhône-Alpes

Abattage mensuels Gros Bovins par catégorie,
en région Auvergne-Rhône-Alpes (tonnes)



Cumul de janvier à décembre 2023

Tous gros bovins : 164 900 t (-7 720 t ; -4,5%/2022)

Jeunes Bovins (A) : 24 000 t (- 810 t ; -3,3% /2022)

Taureaux (B) : 7 100 t (- 960 t ; -11,9% /2022)

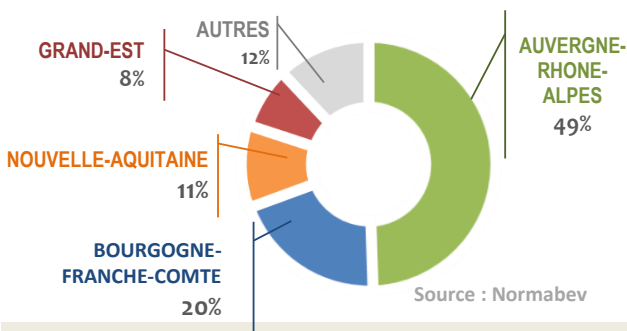
Boeufs (C) : 3 900 t (+ 280 t ; +7,6%/2022)

Vaches (D) : 94 600 t (-5 460 t ; -5,5%/2022)

Génisses (E) : 34 400 t (- 720 t ; -2,1%/2022)

Bovins jeunes (Z) : 900 t (- 40 t ; -4,0%/2022)

Région de provenance des gros bovins abattus
dans la région AURA au cours des 12 derniers mois



Commentaire :

Les abattages régionaux de gros bovins sont dans la même tendance que le nationale à -4% /2022, la baisse d'approvisionnement provient des femelles du fait de la décapitalisation.

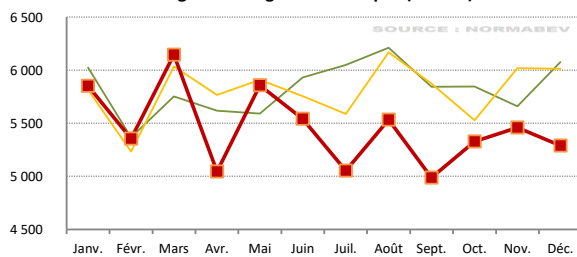
Abattages nationaux 2023 - Cumul annuel (Janv.-Déc. 2023)

2 935 000 têtes - 5% / 2022

1 148 000 téc - 4% / 2022

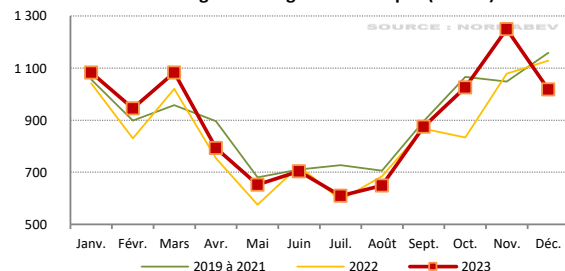
Cumul de bovins abattus les 12 derniers mois en région AURA : 427870 têtes

Abattages mensuels de vaches de type viande,
en région Auvergne-Rhône-Alpes (tonnes)



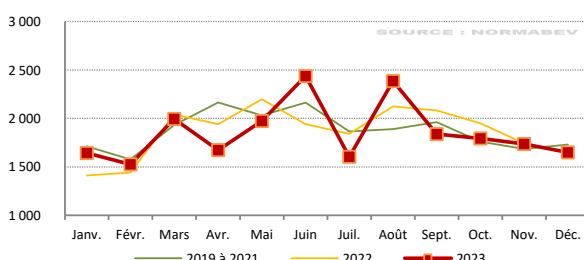
Abattages en déc. 2023 : 5 290 tonnes (- 720 t, -12,0% /2022)
Cumul janv. à déc. 2023 : 65 450 tonnes (-4 260 t, -6,1% /2022)

Abattages mensuels de vaches de type laitier,
en région Auvergne-Rhône-Alpes (tonnes)



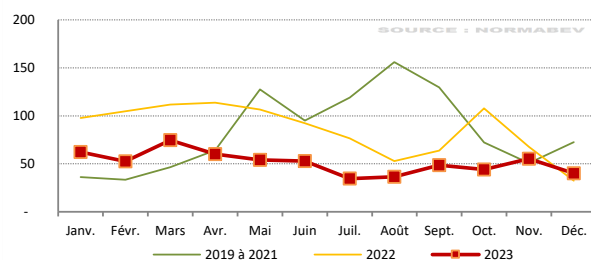
Abattages en déc. 2023 : 1 020 tonnes (- 110 t, -9,8% /2022)
Cumul janv. à déc. 2023 : 10 690 tonnes (+ 560 t, +5,5% /2022)

Abattages mensuels de Jeunes Bovins de type viande,
en région Auvergne-Rhône-Alpes (tonnes)



Abattages en déc. 2023 : 1 650 tonnes (+ 0 t, +0,2% /2022)
Cumul janv. à déc. 2023 : 22 250 tonnes (- 110 t, -0,5% /2022)

Abattages mensuels de Jeunes Bovins de type laitier,
en région Auvergne-Rhône-Alpes (tonnes)



Abattages en déc. 2023 : 40 tonnes (+ 10 t, +24,1% /2022)
Cumul janv. à déc. 2023 : 620 tonnes (- 410 t, -40,1% /2022)