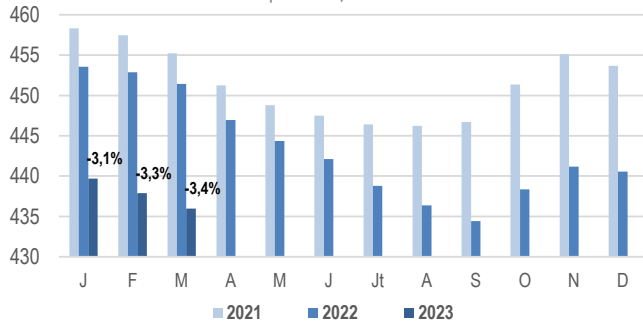


1ER TRIMESTRE 2023

## Etat du cheptel de femelles présentes en région Auvergne-Rhône-Alpes

Vaches de type laitier présentes en région Aura (1000 têtes)

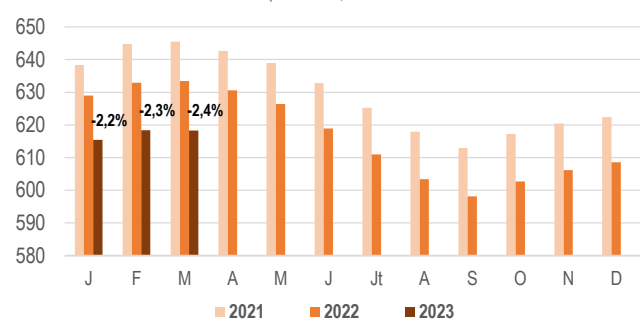
GEB - Idele d'après SPIE/BDNI et Normabev



Présentes au 1er mars 2023 : 436 000 (-15 450 têtes, -3,4% / 2022)

Vaches de type allaitant présentes en région Aura (1000 têtes)

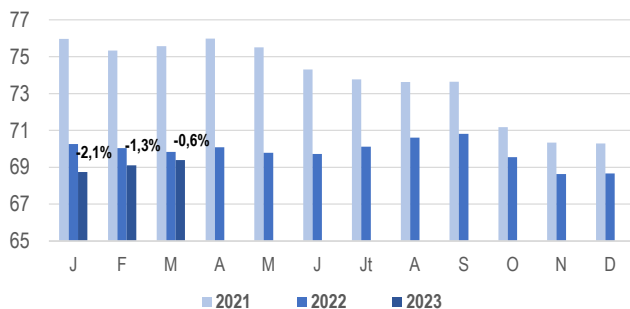
GEB - Idele d'après SPIE/BDNI et Normabev



Présentes au 1er mars 2023 : 618 300 (-15 150 têtes, -2,4% / 2022)

Génisses [24 à 36] mois de type laitier en Aura (1000 têtes)

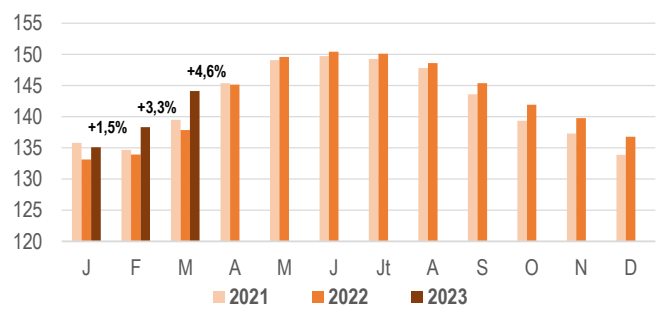
GEB - Idele d'après SPIE/BDNI et Normabev



Présentes au 1er mars 2023 : 69 400 (-440 têtes, -0,6% / 2022)

Génisses [24 à 36] mois de type viande en Aura (1000 têtes)

GEB - Idele d'après SPIE/BDNI et Normabev

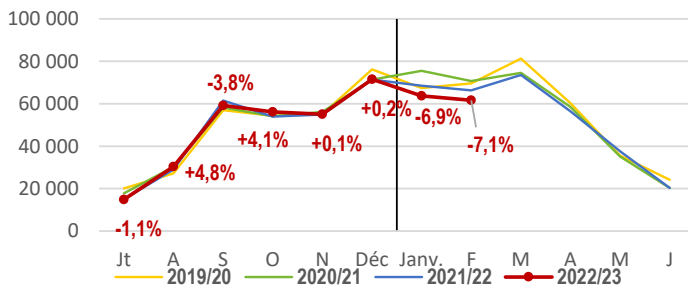


Présentes au 1er mars 2023 : 144 100 (+6 290 têtes, +4,6% / 2022)

## Naissances issues du cheptel allaitant et effectifs de mâles 0-6 mois en région

Naissances de veaux de mère de type allaitant en région Auvergne-Rhône-Alpes

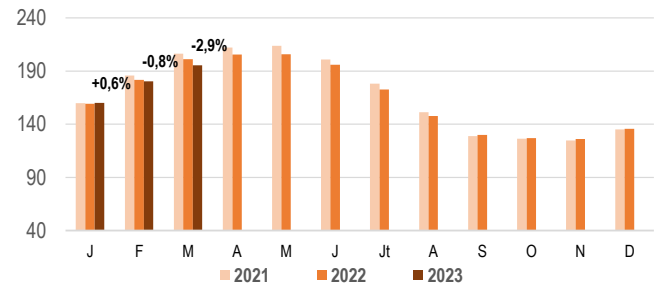
GEB - Idele d'après SPIE/BDNI et Normabev



Naissances en février 2023 : 61 600 (-4 720 têtes, -7,1% / 2022)

Mâles [0 à 6] mois de type viande présents en Aura (1000 têtes)

GEB - Idele d'après SPIE/BDNI et Normabev

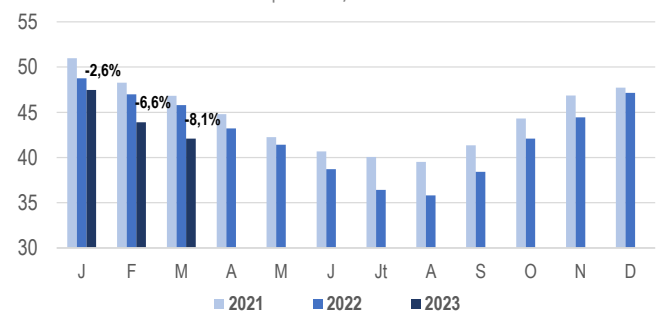


Présents au 1er mars 2023 : 195 300 (-5 810 têtes, -2,9% / 2022)

### Commentaire :

Mâles [0 à 6] mois de type laitier présents en Aura (1000 têtes)

GEB - Idele d'après SPIE/BDNI et Normabev



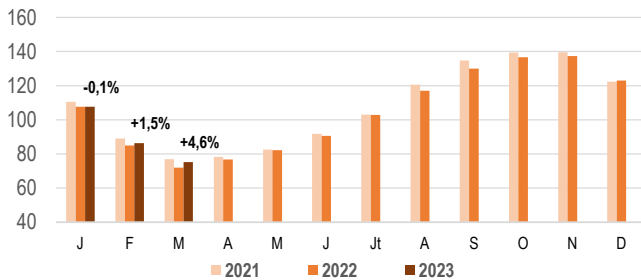
Présents au 1er mars 2023 : 42 100 (-3 710 têtes, -8,1% / 2022)

## 1ER TRIMESTRE 2023

### Effectifs de mâles présents en région Auvergne-Rhône-Alpes

#### Mâles [6 à 12[ mois de type viande présents en Aura (1000 têtes)

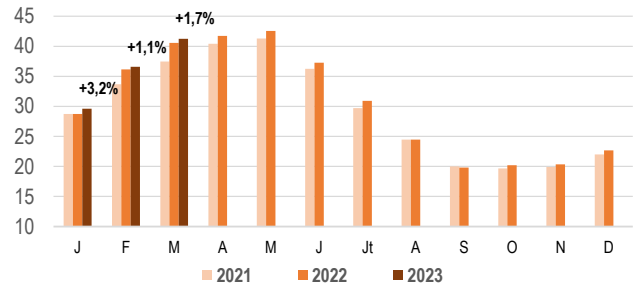
GEB - Idele d'après SPIE/BDNI et Normabev



Présents au 1er mars 2023 : 75 300 (+3 320 têtes, +4,6% / 2022)

#### Mâles [12 à 18[ mois de type viande présents en Aura (1000 têtes)

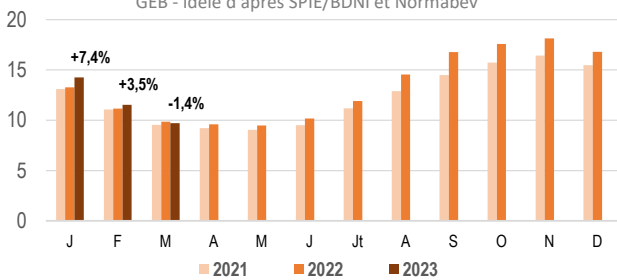
GEB - Idele d'après SPIE/BDNI et Normabev



Présents au 1er mars 2023 : 41 300 (+700 têtes, +1,7% / 2022)

#### Mâles [18 à 24[ mois de type viande présents en Aura (1000 têtes)

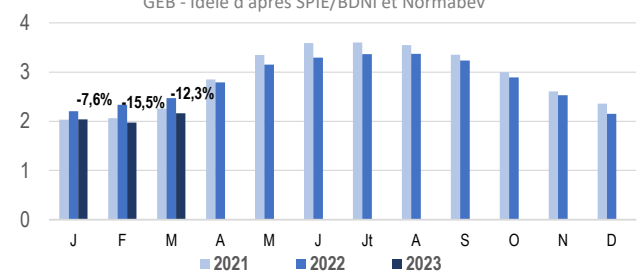
GEB - Idele d'après SPIE/BDNI et Normabev



Présents au 1er mars 2023 : 9 700 (-140 têtes, -1,4% / 2022)

#### Mâles [18 à 24[ mois de type laitier présents en Aura (1000 têtes)

GEB - Idele d'après SPIE/BDNI et Normabev

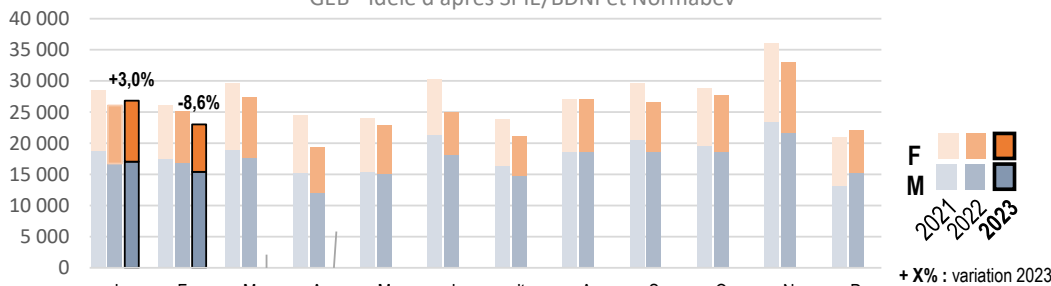


Présents au 1er mars 2023 : 2 200 (-300 têtes, -12,3% / 2022)

### Exportations en provenance de la région Auvergne-Rhône-Alpes

#### Exportations de bovins âgés de 4 à 16 mois, en provenance des élevages de la région Aura

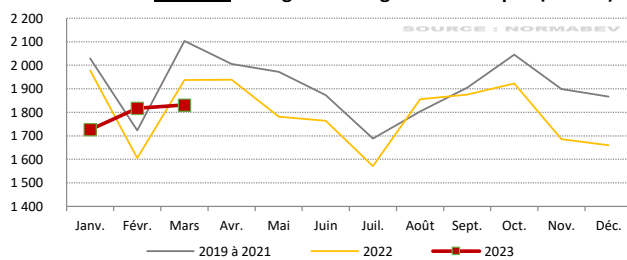
GEB - Idele d'après SPIE/BDNI et Normabev



Janvier à février 2023 :  
**49 860 têtes exportées**  
-1 380 têtes / 2022  
-2,7% / 2022

### Veaux de boucherie produits et abattus en région Auvergne-Rhône-Alpes

#### Veaux finis produits en région Auvergne-Rhône Alpes (tonnes)



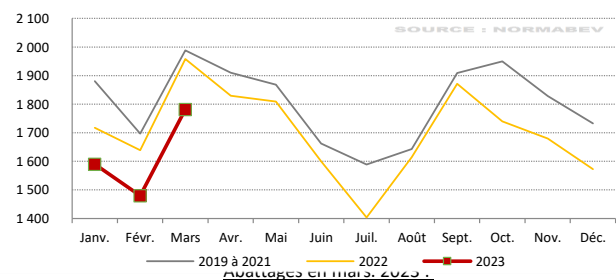
Produits pour abattage en mars. 2023 :

1 830 tonnes (-110 t, -5,5% / 2022) - 13 030 têtes (-60 têtes, -2,6% / 2022)

Cumul janv. à mars. 2023 :

5 380 tonnes (-150 t, -2,6% / 2022) - 38 620 têtes (+680 têtes, +1,8% / 2022)

#### Veaux abattus en région Auvergne-Rhône Alpes (tonnes)



Abattages en mars. 2023 :

1 780 tonnes (-180 t, -9,0% / 2022) - 12 600 têtes (-770 têtes, -5,8% / 2022)

Cumul janv. à mars. 2023 :

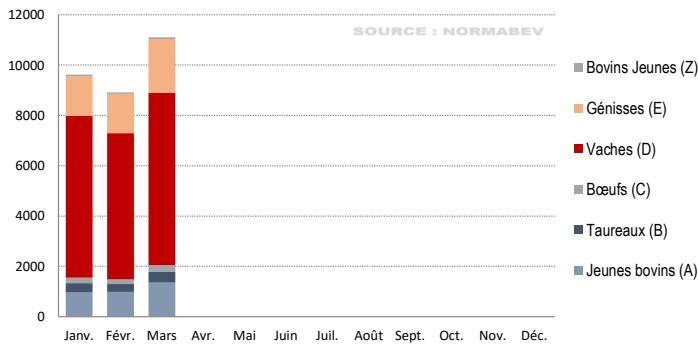
4 850 tonnes (-460 t, -8,7% / 2022) - 34 810 têtes (-2 100 têtes, -5,7% / 2022)

#### Commentaire :

1ER TRIMESTRE 2023

## Gros bovins finis produits en région Auvergne-Rhône-Alpes

Production mensuelle de Gros Bovins finis en région Auvergne-Rhône-Alpes par catégorie (tonnes)

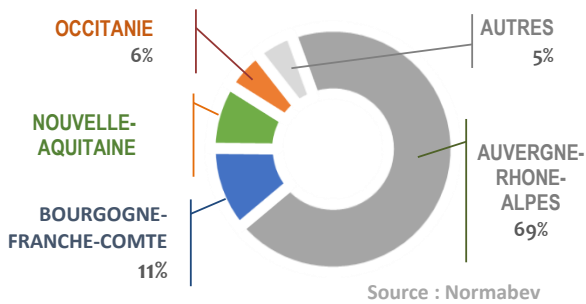


### Cumul de janvier à mars 2023

Tous gros bovins : 29 600 t (+310 t ; +1,0%/2022)  
 Jeunes Bovins (A) : 3 300 t (+200 t ; +6,3% /2022)  
 Taureaux (B) : 1 100 t (-160 t ; -12,3%/2022)  
 Bœufs (C) : 700 t (+40 t ; +6,7%/2022)  
 Vaches (D) : 19 100 t (+140 t ; +0,7%/2022)  
 Génisses (E) : 5 300 t (+90 t ; +1,7%/2022)  
 Bovins jeunes (Z) : 200 t (-10 t ; -2,8%/2022)

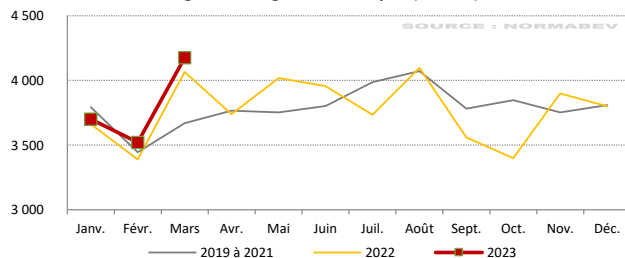
### Commentaire :

Région d'abattage des gros bovins produits dans la région Aura au cours des 12 derniers mois



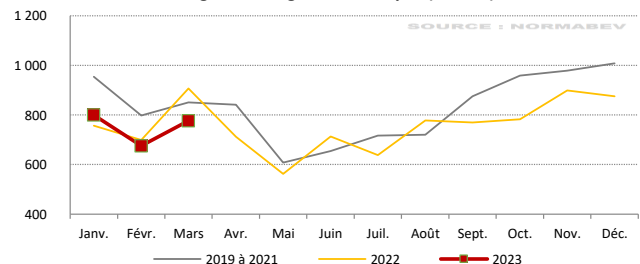
Cumul de bovins abattus les 12 derniers mois issus de la région AURA : 330249 têtes

Vaches finies de type viande produites en région Auvergne-Rhône-Alpes (tonnes)



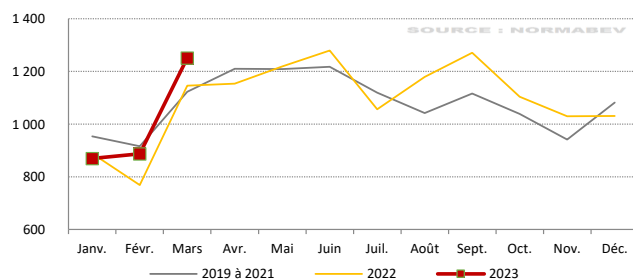
Produits pour abattage en mars. 2023 : 4 180 tonnes (+110 t, +2,7% /2022)  
 Cumul janv. à mars. 2023 : 11 400 tonnes (+280 t, +2,5% /2022)

Vaches finies de type laitier produites en région Auvergne-Rhône-Alpes (tonnes)



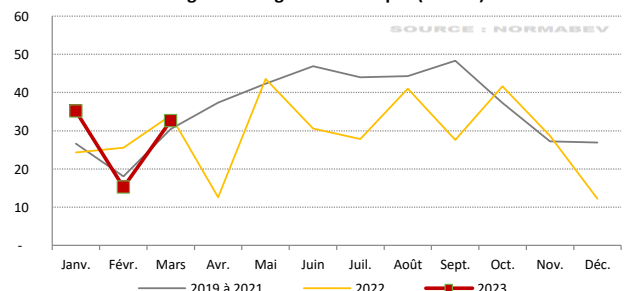
Produits pour abattage en mars. 2023 : 780 tonnes (-130 t, -14,3% /2022)  
 Cumul janv. à mars. 2023 : 2 250 tonnes (-110 t, -4,7% /2022)

Jeunes Bovins finis de type viande produits en région Auvergne-Rhône-Alpes (tonnes)



Produits pour abattage en mars. 2023 : 1 250 tonnes (+100 t, +9,1% /2022)  
 Cumul janv. à mars. 2023 : 3 010 tonnes (+200 t, +7,3% /2022)

Jeunes Bovins finis de type laitier produits en région Auvergne-Rhône-Alpes (tonnes)

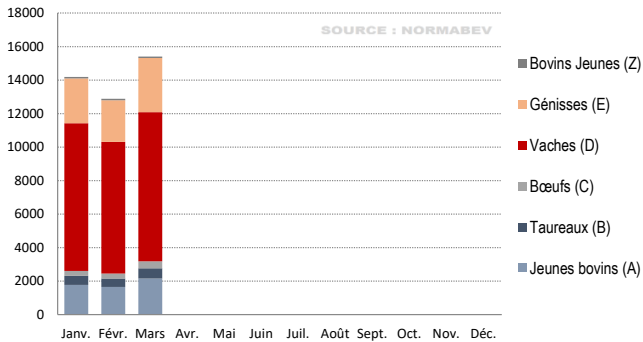


Produits pour abattage en mars. 2023 : 30 tonnes (+0 t, -4,2% /2022)  
 Cumul janv. à mars. 2023 : 80 tonnes (+0 t, -1,2% /2022)

1ER TRIMESTRE 2023

## Gros bovins finis abattus en région Auvergne-Rhône-Alpes

Abattage mensuels Gros Bovins par catégorie, en région Auvergne-Rhône-Alpes (tonnes)



### Cumul de janvier à mars 2023

Tous gros bovins : 42 500 t (+460 t ; +1,1%/2022)

Jeunes Bovins (A) : 5 600 t (+70 t ; +1,4% /2022)

Taureaux (B) : 1 600 t (-200 t ; -10,8% /2022)

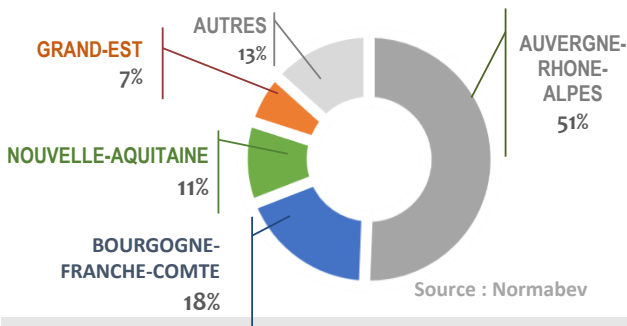
Boeufs (C) : 1 000 t (+80 t ; +8,7%/2022)

Vaches (D) : 25 600 t (+600 t ; +2,4%/2022)

Génisses (E) : 8 400 t (-100 t ; -1,1%/2022)

Bovins jeunes (Z) : 200 t (+ t ; +0,9%/2022)

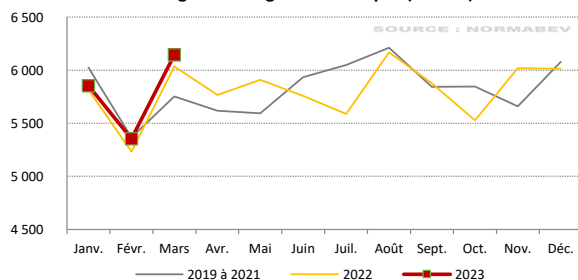
Région de provenance des gros bovins abattus dans la région Aura au cours des 12 derniers mois



### Commentaire :

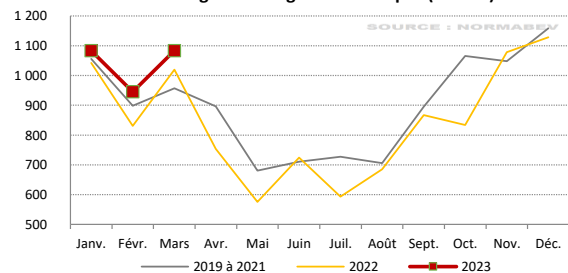
Cumul de bovins abattus les 12 derniers mois en région AURA : 453350 têtes

Abattages mensuels de vaches de type viande, en région Auvergne-Rhône-Alpes (tonnes)



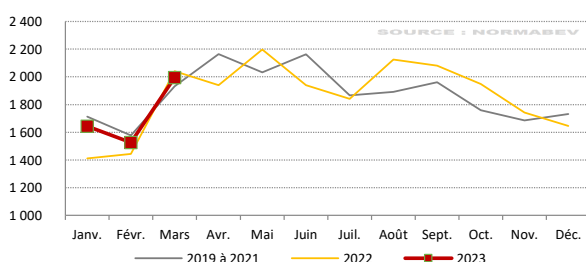
Abattages en mars. 2023 : 6 140 tonnes (+110 t, +1,8% /2022)  
Cumul janv. à mars. 2023 : 17 350 tonnes (+270 t, +1,6% /2022)

Abattages mensuels de vaches de type laitier, en région Auvergne-Rhône-Alpes (tonnes)



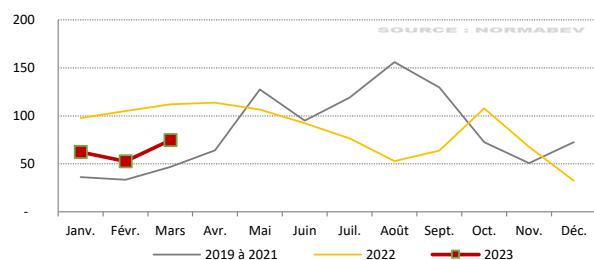
Abattages en mars. 2023 : 1 080 tonnes (+60 t, +6,2% /2022)  
Cumul janv. à mars. 2023 : 3 110 tonnes (+220 t, +7,6% /2022)

Abattages mensuels de Jeunes Bovins de type viande, en région Auvergne-Rhône-Alpes (tonnes)



Abattages en mars. 2023 : 2 000 tonnes (-50 t, -2,2% /2022)  
Cumul janv. à mars. 2023 : 5 160 tonnes (+270 t, +5,5% /2022)

Abattages mensuels de Jeunes Bovins de type laitier, en région Auvergne-Rhône-Alpes (tonnes)



Abattages en mars. 2023 : 70 tonnes (-40 t, -33,3% /2022)  
Cumul janv. à mars. 2023 : 190 tonnes (-120 t, -39,7% /2022)